


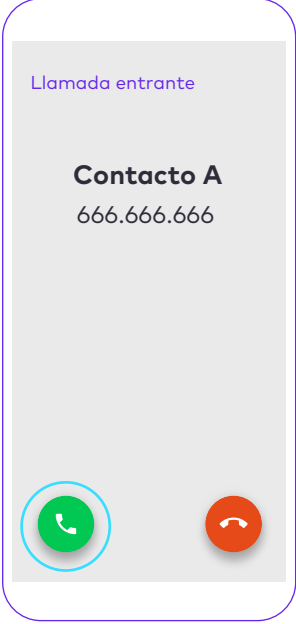
Cómo realizar una transferencia de llamada



Cómo realizar una transferencia de llamada

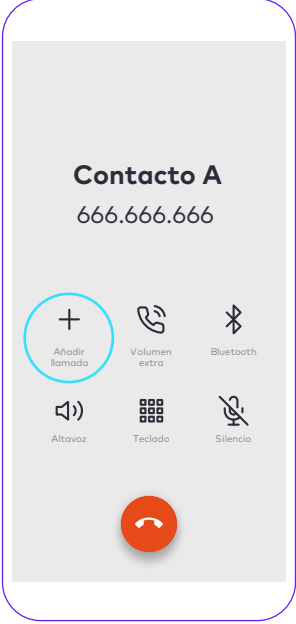
Si tienes el servicio contratado podrás transferir la llamada a otro interlocutor:

1




Recibes llamada

2




Añades llamada

3



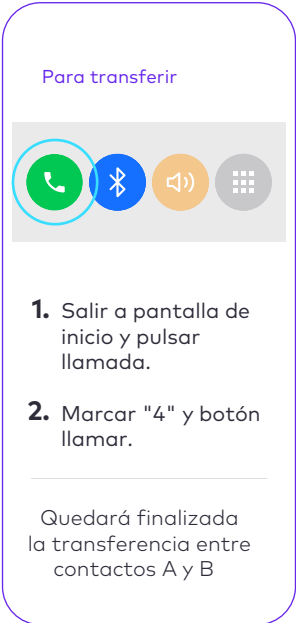
Eliges destinatario de la llamada

4



Contacto "A" queda en espera mientras hablas con "B"

5

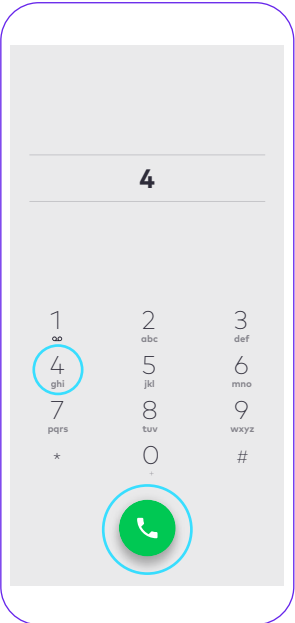


Ir a inicio de pantalla

1. Salir a pantalla de inicio y pulsar llamada.
2. Marcar "4" y botón llamar.

Quedará finalizada la transferencia entre contactos A y B

6



Finaliza llamando al "4"